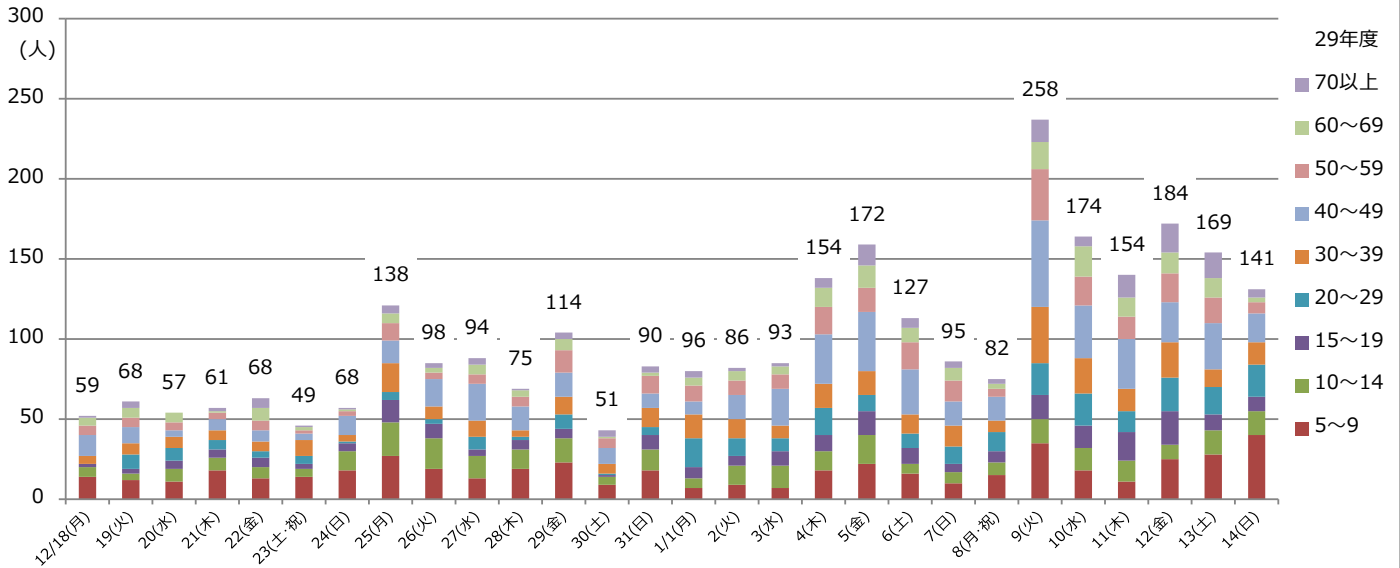


上尾市内インフルエンザサーベイランス

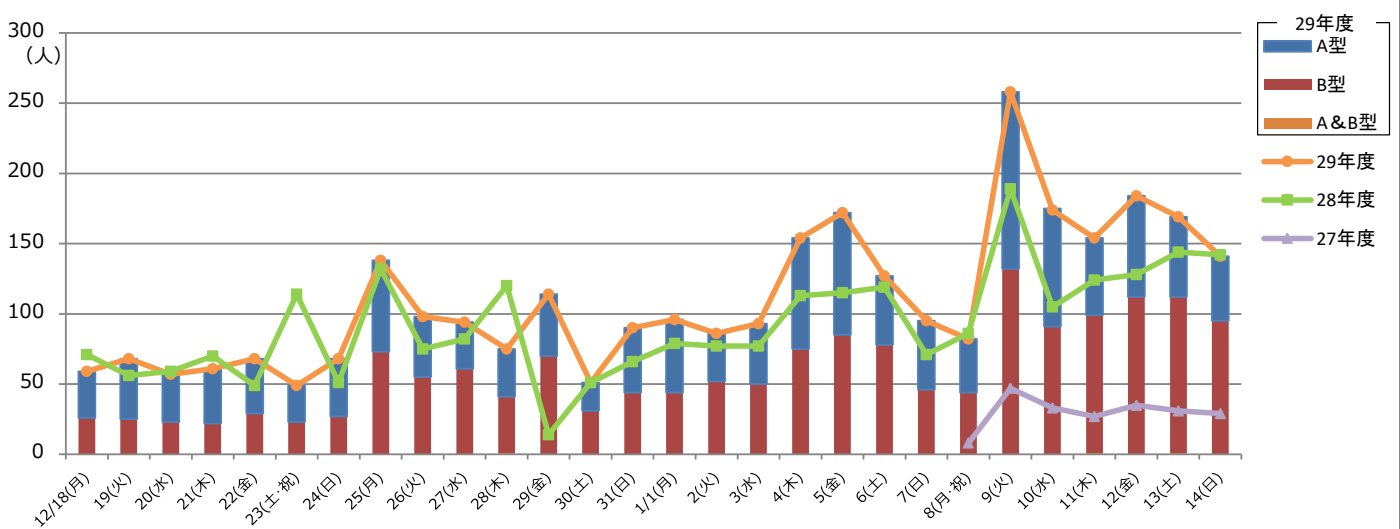
(平成29年12月18日～30年1月14日)

上尾市医師会サーベイランス

年齢別患者数



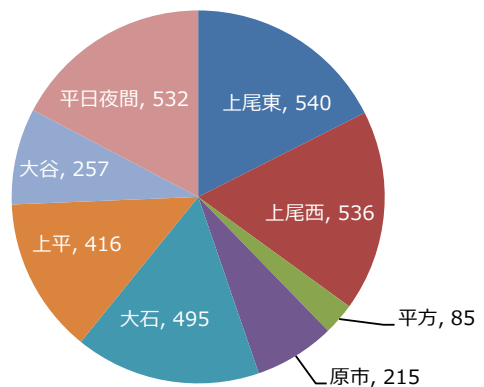
型別患者数及び過去2年間の患者数比較



累計患者数

年齢	A型	B型	A&B型	合計
0~4	181	95	0	276
5~9	199	289	1	489
10~14	97	216	0	313
15~19	88	146	0	234
20~29	144	128	1	273
30~39	194	135	0	329
40~49	218	303	1	522
50~59	131	159	0	290
60~69	97	99	0	196
70以上	62	91	0	153
合計	1,411	1,661	3	3,075

地区別医療機関累計患者数



(平日夜間：上尾市平日夜間及び休日急患診療所)